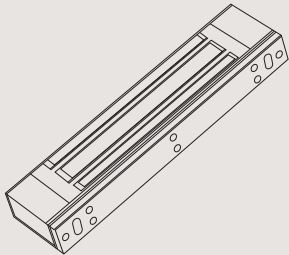




КРАТКОЕ РУКОВОДСТВО

Электромагнитный замок
CTV Lock-M180




Производитель оставляет за собой право вносить изменения в конструкцию изделия без предварительного уведомления.

Комплект поставки

1

Электромагнитный замок



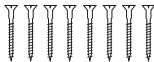
Крепежная пластина



Пластина якоря замка



Крепежный комплект



№1 - 8 шт.



№2 - 2 шт.



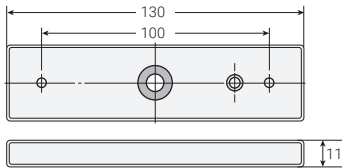
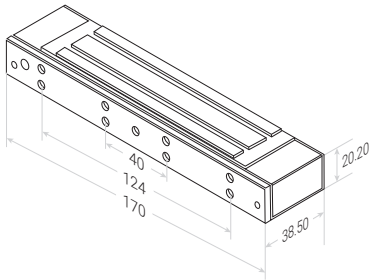
№3 - 1 шт.

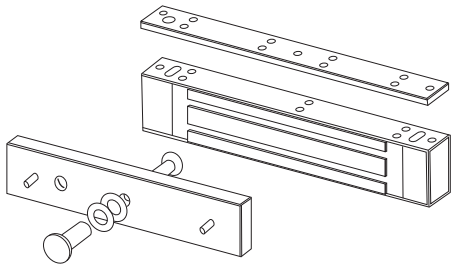


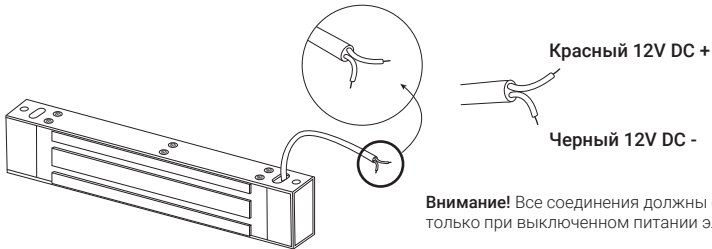
№4 - 2 шт.



№5 - 2 шт.







Приложите шаблон к полотну двери максимально удалив его от петель. По шаблону отметьте места будущих отверстий на полотне двери. В полотне двери просверлите одно сквозное отверстие \varnothing 12 мм по центру для втулки с резьбой и два несквозных, глухих отверстия \varnothing 5 мм глубиной 10-11 мм по краям для направляющих.

В углубления пластины якоря установите две направляющие. Прикрепите пластину якоря к полотну двери согласно монтажной схеме. Обратите внимание, пластина за счет резинового кольца должна иметь люфт около 3-5 мм относительно полотна двери для обеспечения плотного прилегания к замку.

Упругий элемент «Анти-магнит» служит для преодоления остаточной намагниченности пластины якоря при открывании замка. Его усилие регулируется гайкой с помощью шестигранного ключа из комплекта замка.

Приложите замок к дверному косяку, сопоставьте его с пластиной якоря на двери.

С помощью шестигранного ключа из монтажного комплекта открутите от замка крепежную пластину. Шурупами из монтажного комплекта закрепите крепежную пластину на дверном косяке, пропустите через отверстие в пластине провода питания замка.

Подключите провода питания замка соблюдением полярности. С помощью шестигранного ключа из комплекта замка закрепите замок на крепежной пластине.

Для обеспечения долгой бесперебойной работы электромагнитного замка дверь должна быть оснащена доводчиком!

Напряжение питания / ток потребления	12В DC \0.3А
Усиление удержания двери	180 кг
Габариты замка мм:	170 (Д) * 21 (Г) * 37 (В)
Габариты замка с крепежной планкой	170 (Д) * 21 (Г) * 41.5 (В)
Габариты ответной части (якоря), мм	130 (Д) * 11 (Г) * 33 (В)
Диапазон рабочих температур	-10 ~ +55°C

Внимание! Значительно ослабить удерживающее усилие замка могут следующие факторы:

- Замок установлен близко к дверным петлям
- Якорь замка сильно затянут и не имеет необходимого для нормальной работы люфта.
- Напряжение питания ниже рабочего

The logo for CTV, consisting of the letters 'CTV' in a bold, dark blue, sans-serif font. The 'C' is stylized with a thick stroke and a rounded top.

www.ctvcctv.ru