

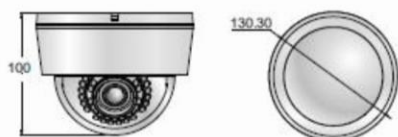
## Цифровая видеокамера Инструкция по установке

Модель: CTV-IPD350SL VPP

IP 5 Мп камера с ИК подсветкой  
и варифокальным объективом



Габаритные размеры



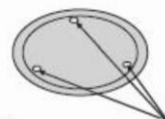
Комплектация:

- Трафарет
- Крепежный комплект

Внимание!

- 1) Избегайте касания ПЗС матрицы и объектива
- 2) Избегайте установки видеокамеры в местах с высокой температурой и влажностью, а также на вибрирующие поверхности
- 3) Не направляйте объектив камеры на источники яркого света
- 4) Не используйте нерекондованные источники питания

## Установка камеры

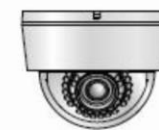


Крепежные отверстия

1. Закрепить основание камеры на стене (потолке)



2. Направить камеру на объект наблюдения



3. Установить и зафиксировать защитный колпачок на камеру



Внимание!

- Поддача питания допустима только после завершения установки камеры
- Заземлите контакт GND

Параметры	CTV -IPD3650SL VPP
Сенсор	HI3516A + 1/1,8" Sony IMX178
Эффективных пикселей	5 Мпкс
Основной поток	15fps@5Mp, 25/30fps@3Mp
Протокол сжатия видео	H.264 / 265
Протокол данных	ONVIF
ИК- подсветка	5 ИК светодиодов
Дальность ИК-подсветки	30-35 м
Чувствительность	0 Лк (ИК-Вкл)
Объектив	5 мпкс, 3,6 -10 мм
POE	IEEE 802.3 AF
Поддержка протоколов	TCP\IP, RTP\RTSP, FTP, DNS, HTTP, UDP, NTP
Напряжение питания\ ток	12 В пост.\ не более 0,5 А
Рабочая температура	- 10° С- 50° С
<b>Сетевые настройки по умолчанию:</b>	
IP- адрес	192.168.1.88
Маска подсети	255.255.255.0
Основной шлюз	192.168.1.1
Порт HTTP	80
Логин	admin
Пароль	admin