

Цифровая видеокамера Инструкция по установке

Модели:
Камеры всепогодного исполнения
с DSP Sony Effio-E:

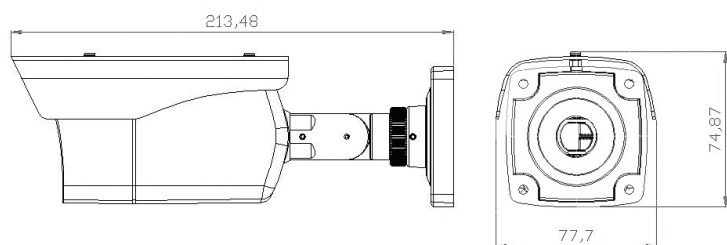
CTV-B36 IR24W
CTV-B36 IR24G

Камеры всепогодного исполнения
с DSP CP10:

CTV-CPB36 IR24W
CTV-CPB36 IR24G



Габаритные размеры:



Комплектация:

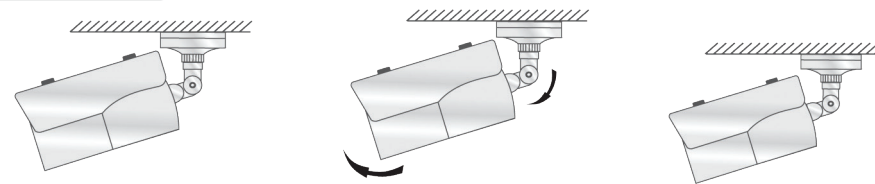
- ключ для регулировки камеры
- крепежный комплект



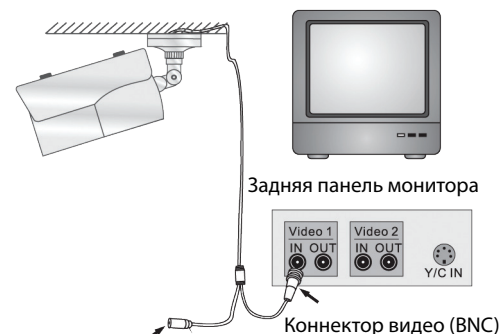
ВНИМАНИЕ:

- 1) Избегайте касания ПЗС матрицы и линзы объектива
- 2) Избегайте установки видеокамеры в местах с высокой температурой и влажностью, а так же на вибрирующей поверхности
- 3) Не направляйте объектив видеокамеры на источники яркого света
- 4) Не используйте нерекондованные источники питания

Установка



- 1) Закрепите кронштейн к поверхности.
- 2) Настройте расположение камеры.
- 3) Зафиксируйте камеру на кронштейне.



Разъём питания (12 В)

- 4) Подключите камеру к монитору.



Внимание:

- Поддача питания допустима только после завершения установки камеры
- Заземлите контакт GND

Технические характеристики

Параметры	DSP SONY Effio	DSP CP10
Тип видеосенсора	1/3" Interline Transfer Type Color CCD (Sony)	
Эффективных пикселей	976Н*582V(570К пикселей)	795Н*596V(470К пикселей)
Система сканирования	625 линий 2:1 Черезстрочная	
Частота сканирования	15.625КHz(H), 50Hz(V)	
Разрешение	650 твл./700твл	630 твл./700твл
Электронный затвор	1/50~1/100,000 сек.	
Отношение сигнал/шум	Более 50dB (AGC Выкл.)	
Синхронизация	Внутренняя	
Баланс белого	ATW(1,800~10,500K)	
Чувствительность	0Lux (ИК диоды включены)	
Объектив	Постоянная диафрагма, f=3.6мм, F2.0	
Видеовыход	VBS 1.0Vp-p (75Ω)	
Питание	12V DC ±10%	
Потребляемая мощность	Макс.: 270mA/12V DC (ИК вкл.)	
Рабочая температура	-25°C ~ 50°C	
Влажность	Макс. 90% RH	
Габаритные размеры	78мм x 75мм x 214мм	

Спецификация может быть изменена без предварительного уведомления.